



NUEVOS DATOS SOBRE LA FINANCIACIÓN DE LA DEPENDENCIA

(ANEXO IV de la Orden SSI/2371/2013)

Durante el Plan de Choque (2020-2023) el Gobierno de España incrementó su aportación para la Dependencia en un 138% frente al 9% del incremento de las CC.AA. En 2024 al no aprobarse los presupuestos no ha habido incremento.

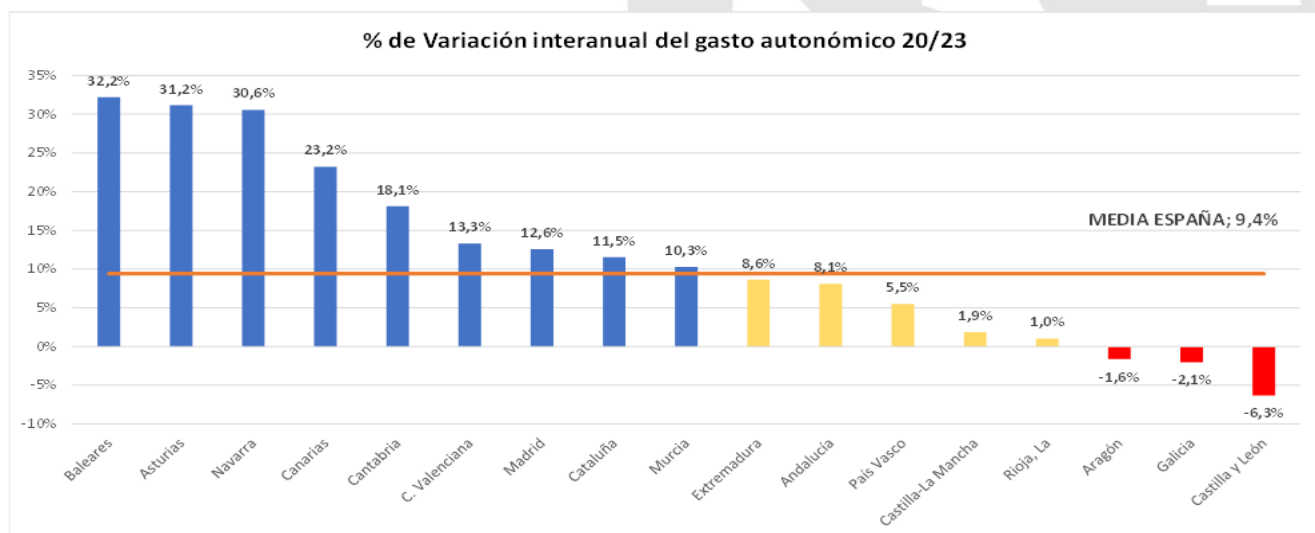
Los Gobiernos de **Castilla y León, Galicia y Aragón hicieron caja con el incremento de los PGE para dependencia** durante el Plan de choque, aliviando las arcas autonómicas en lugar de incrementar la atención a personas dependientes.

La aportación para dependencia del gobierno de España en 2023 alcanza el **29% frente al 71% de las CC.AA.** Para alguna Comunidad ya supera el 40%.

Las Comunidades que menos porcentaje aportan en Dependencia son Galicia (59%), La Rioja (59%), Andalucía (62%) Y Castilla y León (63%) y las que más aportan son País Vasco (84%), Navarra (81%), Extremadura (78%) y C. Valenciana (78%).

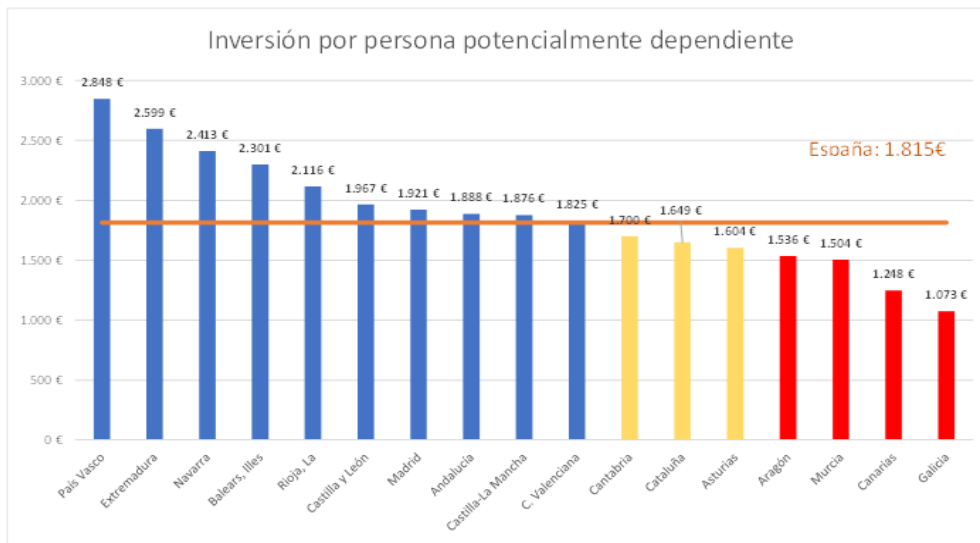
40.447 personas fallecieron el pasado año en las listas de espera de la dependencia. Y durante los primeros seis meses de este año, cada 15 minutos muere una persona esperando las prestaciones o servicios del Sistema de la Dependencia a las que tiene derecho.

11.522 millones de euros fue la inversión pública en Atención a la Dependencia en el año 2023. Sigue existiendo una acusada desigualdad territorial en cuanto a financiación.

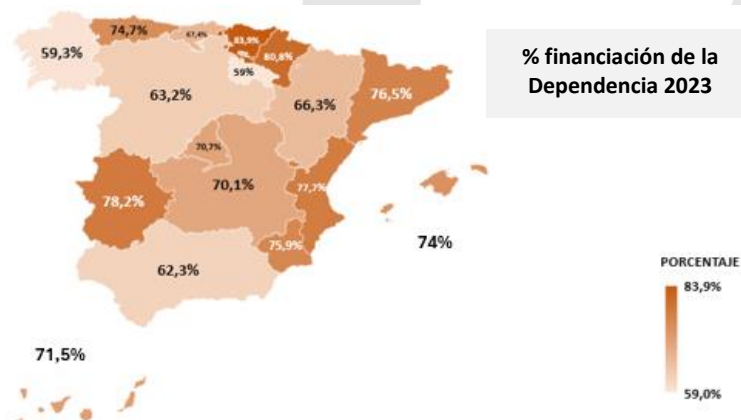


3 Comunidades han disminuido durante el Plan de Choque, el gasto en la atención a personas en situación de dependencia -en millones de euros-: Castilla y León (-34,7) Galicia (-6,4) Aragón (-3,2). **Especialmente sangrantes son los recortes que se han producido en Galicia**, ya que es la Comunidad con menor porcentaje de personas atendidas sobre la población potencialmente dependiente (16%) frente al 23% de media nacional.

11.522 millones de euros fue la inversión pública en Atención a la Dependencia en el año 2023: 8.230 millones por parte de las Comunidades Autónomas (71%), y 3.292 por parte del Gobierno central (29%).



Se mantiene la acusada desigualdad territorial, siendo las Comunidades que más invierten en dependencia por persona potencialmente dependiente y año País Vasco (2.848 €), Extremadura (2.599 €) y Navarra (2.413 €), mientras a la cola continúan Murcia (1.504 €) Canarias (1.248 €) y Galicia (1.073€).



Las Comunidades que mayor porcentaje destinan de sus propios presupuestos a la Atención a la Dependencia son País Vasco (83,9%), Navarra (80,8%) y Extremadura (78,2%) y las que menos (las más financiadas por la AGE) son La Rioja (59%), Galicia (59,3%), Andalucía (62,3%) y Castilla y León (63,2%).

En el año que cumple la mayoría de edad la Ley de Dependencia hay que denunciar el incumplimiento de las Administraciones Públicas que han convertido derechos subjetivos en derechos efímeros y de papel. Se trata de una política de interés de la ciudadanía, ya que en un importante porcentaje forma parte del ciclo natural de la vida, y muchas personas acabaremos estando en situación de dependencia. Ello exige que se preste atención a esta política con amplitud de miras, sentido de Estado y respeto a la Ley

Hay que recordar que, a fecha de hoy, **292.792 personas están en las listas de espera** y que **cada 15 minutos fallece una persona en el laberinto burocrático de la Ley**. Y que, desgraciadamente, a las **40.447 personas que fallecieron el pasado año**, los presupuestos no les llegaron a tiempo.

Para más información: José Manuel Ramírez Navarro. Presidente Asociación de Directoras y Gerentes de Servicios Sociales. E-mail: directoressociales@hotmail.com



ANEXOS

FINANCIACIÓN PÚBLICA 2023.

Ámbito territorial	Gasto total (certificado anual 2023)	Financiación Estatal		Financiación Autonómica	
		Número	%	Número	%
Andalucía	1.932.271.120 €	729.242.684,19 €	37,74%	1.203.028.435,76 €	62,26%
Aragón	291.785.488 €	98.285.128,24 €	33,68%	193.500.359,54 €	66,32%
Asturias	303.741.377 €	76.816.119,24 €	25,29%	226.925.258,17 €	74,71%
Balears, Illes	278.375.763 €	72.340.652,21 €	25,99%	206.035.110,93 €	74,01%
Canarias	305.929.108 €	87.196.627,59 €	28,50%	218.732.480,70 €	71,50%
Cantabria	169.462.239 €	55.171.908,26 €	32,56%	114.290.331,16 €	67,44%
Castilla y León	816.761.271 €	300.610.373,29 €	36,81%	516.150.897,71 €	63,19%
Castilla - La Mancha	533.996.300 €	159.700.100,43 €	29,91%	374.296.199,39 €	70,09%
Cataluña	1.733.840.663 €	406.665.924,43 €	23,45%	1.327.174.739,03 €	76,55%
C. Valenciana	1.186.184.112 €	264.446.197,24 €	22,29%	921.737.915,00 €	77,71%
Extremadura	398.801.428 €	87.097.644,01 €	21,84%	311.703.783,84 €	78,16%
Galicia	514.883.104 €	209.509.867,47 €	40,69%	305.373.236,79 €	59,31%
C. de Madrid	1.522.323.602 €	446.013.797,21 €	29,30%	1.076.309.804,78 €	70,70%
R. de Murcia	292.149.172 €	70.498.264,35 €	24,13%	221.650.907,96 €	75,87%
Navarra	200.286.317 €	38.543.860,59 €	19,24%	161.742.456,04 €	80,76%
País Vasco	949.649.016 €	152.438.530,37 €	16,05%	797.210.485,66 €	83,95%
Rioja, La	91.381.896 €	37.445.414,21 €	40,98%	53.936.482,26 €	59,02%
TOTAL	11.521.821.978 €	3.292.023.093,33 €	28,57%	8.229.798.884,72 €	71,43%

Fuente: Sistema de Información SAAD. Portal de Transparencia

Chrome

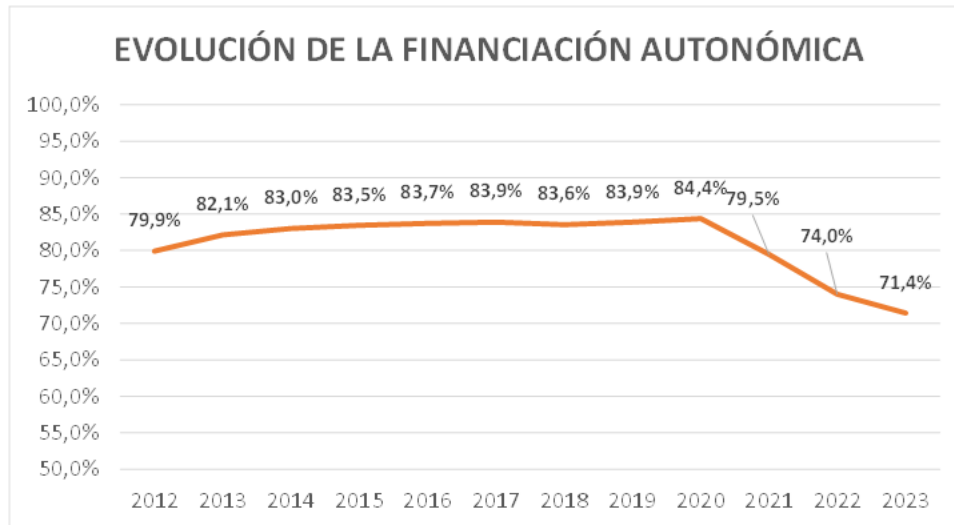
extension://efaidnbmnnnibpcajpcglclefindmkaj/https://imserso.es/documents/20123/107160/inf_evol_2020_2023.pdf/82c473ae-52b4-216e-c1bf-795766c697f5

*.- Nota de advertencia al IMSERSO: los datos del total nacional de 2023 son erróneos no han sumado bien las aportaciones de las CC.AA. y el total de inversión está mal.

Para más información: José Manuel Ramírez Navarro. Presidente Asociación de Directoras y Gerentes de Servicios Sociales. TELF. 650 38 37 64 E-mail: directoressociales@hotmail.com

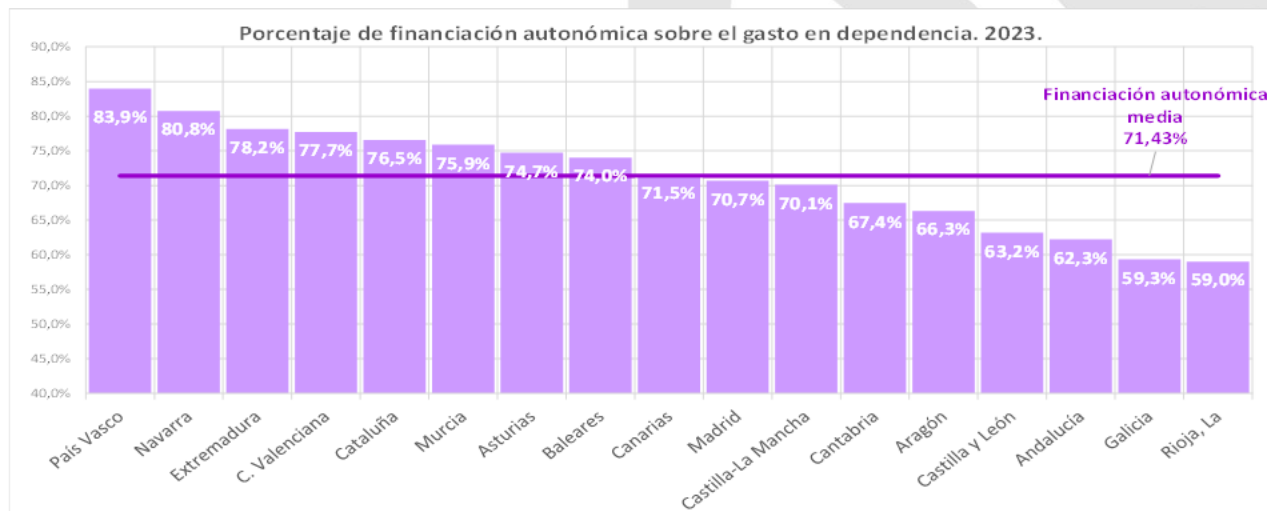


EVOLUCIÓN DEL PORCENTAJE DE FINANCIACIÓN AUTONÓMICA SOBRE EL TOTAL



El peso relativo de la financiación autonómica frente a la estatal durante el periodo 2015 a 2020 presentaba una tendencia alcista que se rompe en 2021, cuando el incremento en la financiación aportada por la AGE mediante el plan de choque es utilizado por algunas CCAA para retirar parte de su financiación. Como se puede observar, en el gráfico el peso de las CCAA en la financiación cae un 13% entre los años 2021 y 2023, mientras la AGE refuerza la financiación del sistema. Como ha sido señalado anteriormente, los recortes en la aportación en algunas CC.AA. han limitado la capacidad de impacto de los fondos provenientes del plan de choque.

FINANCIACIÓN AUTONÓMICA POR COMUNIDADES



El reparto de la financiación entre la AGE y las CCAA presenta grandes diferencias entre los territorios. País Vasco (83,90%), la Comunidad Foral de Navarra (80,8%) y Extremadura (78,2%) financian en mayor proporción sus sistemas. Mientras la media de financiación autonómica desciende hasta el 71% para el conjunto de España, CCAA como son La Rioja (59%), Galicia (59,3%), Andalucía (62,3%) y Castilla y León (63,2%) se mantienen alejados de está.



Inversión por habitante en dependencia. Año 2023

